

销售服务:	周国松	中国区渠道经理	013601723631	Jackie_zhou@teklynx.com
	董凯	北方区销售工程师	013910901217	Jeffrey_dong@teklynx.com
技术支持:	李小东	中国区技术支持工程师	013817524763	Eric_li@teklynx.com

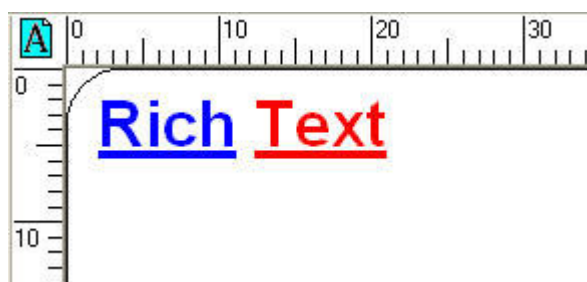
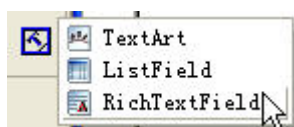


## 文字特效处理[2] ——RichTextField 艺术字

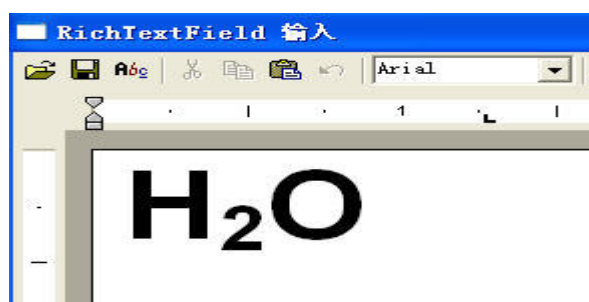
引言: 在 CODESOFT 8 中加强了文字处理方面的功能。本期我们会通过“RTF 艺术字”的功能将文字的高级编辑提高到一个新的境界。

### 1 运行 RichTextField

打开软件, 点击左侧工具图标, 选择“RichTextField”, 运行后的界面如下图:



B. 通过修改字体的颜色, 大小和上下偏移量, 得到化学符号“H<sub>2</sub>O”, 如下图所示:



### 2 RichTextField 艺术字的设置

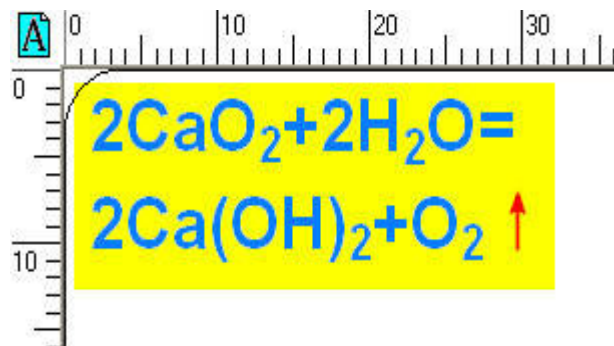
双击“Rich Text”后进入属性设置。

A. 点击“编辑文本”按钮, 在编辑框内输入“H<sub>2</sub>O”, 如下图所示:



### 3 RichTextField 艺术字的其他效果

从下图可以看出, 通过“Rich Text”艺术字功能, 我们可以轻松编辑出复杂的化学公式, 如下图:



**\*小提示:**需要特效处理的文字可以是标签中的任一变量